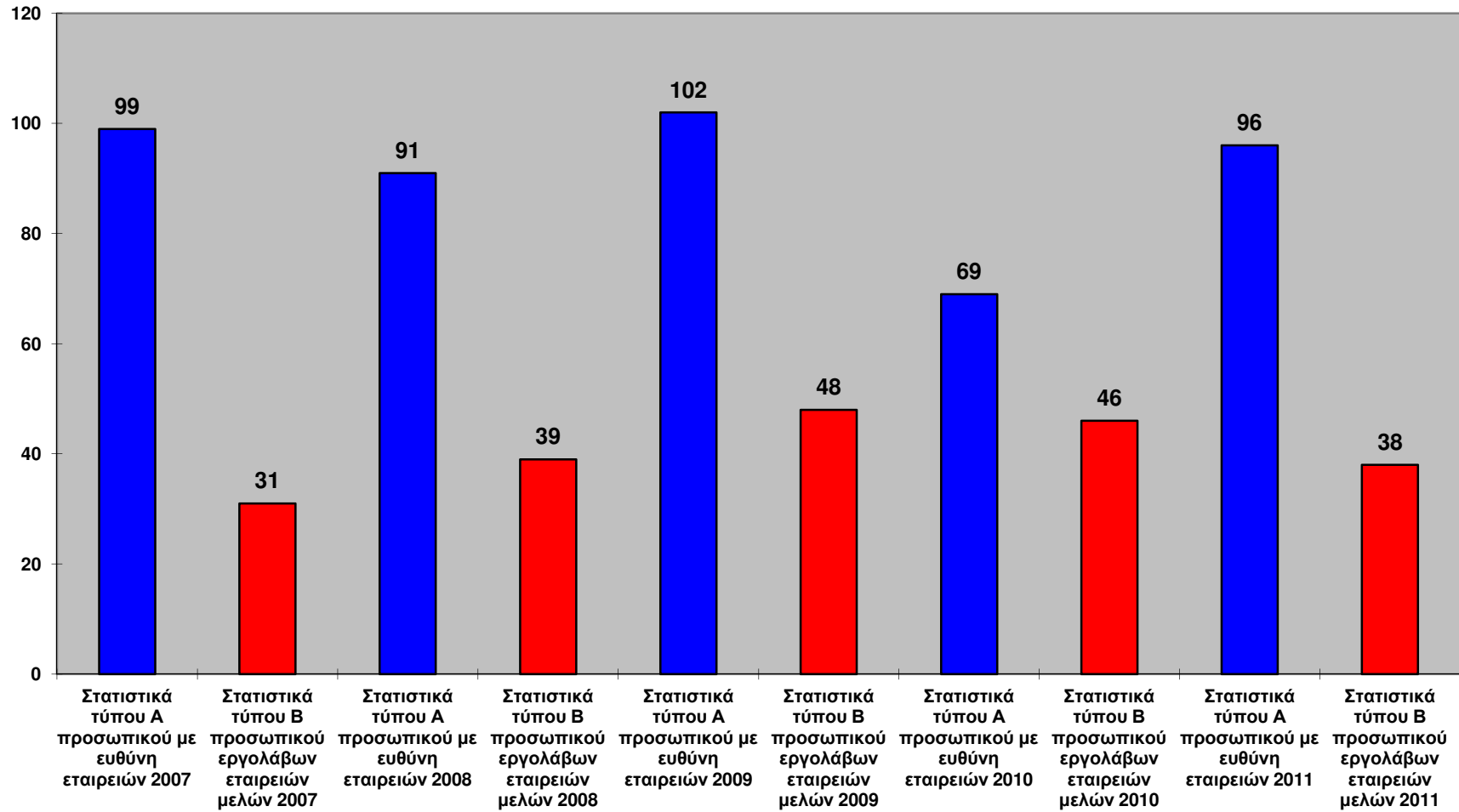
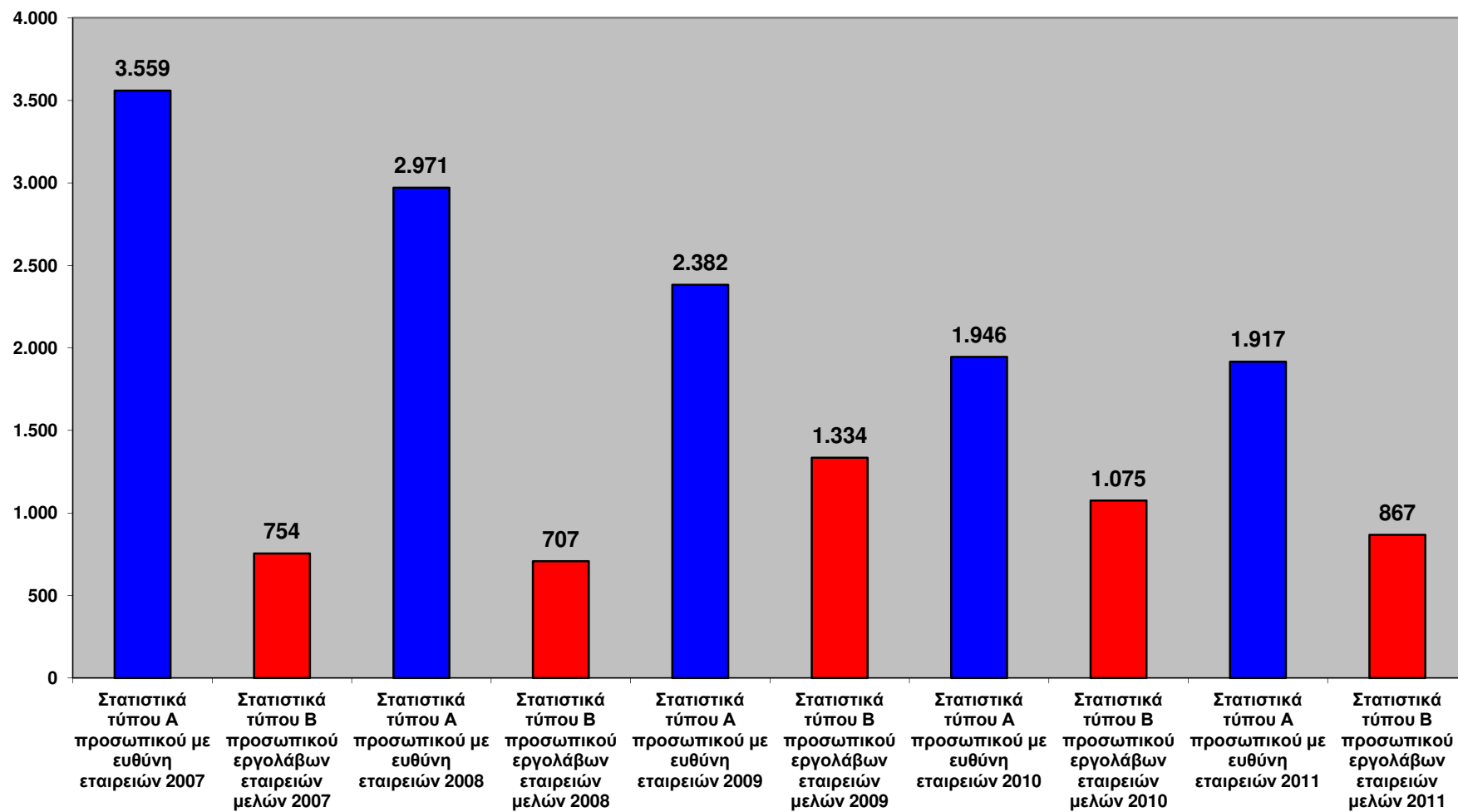


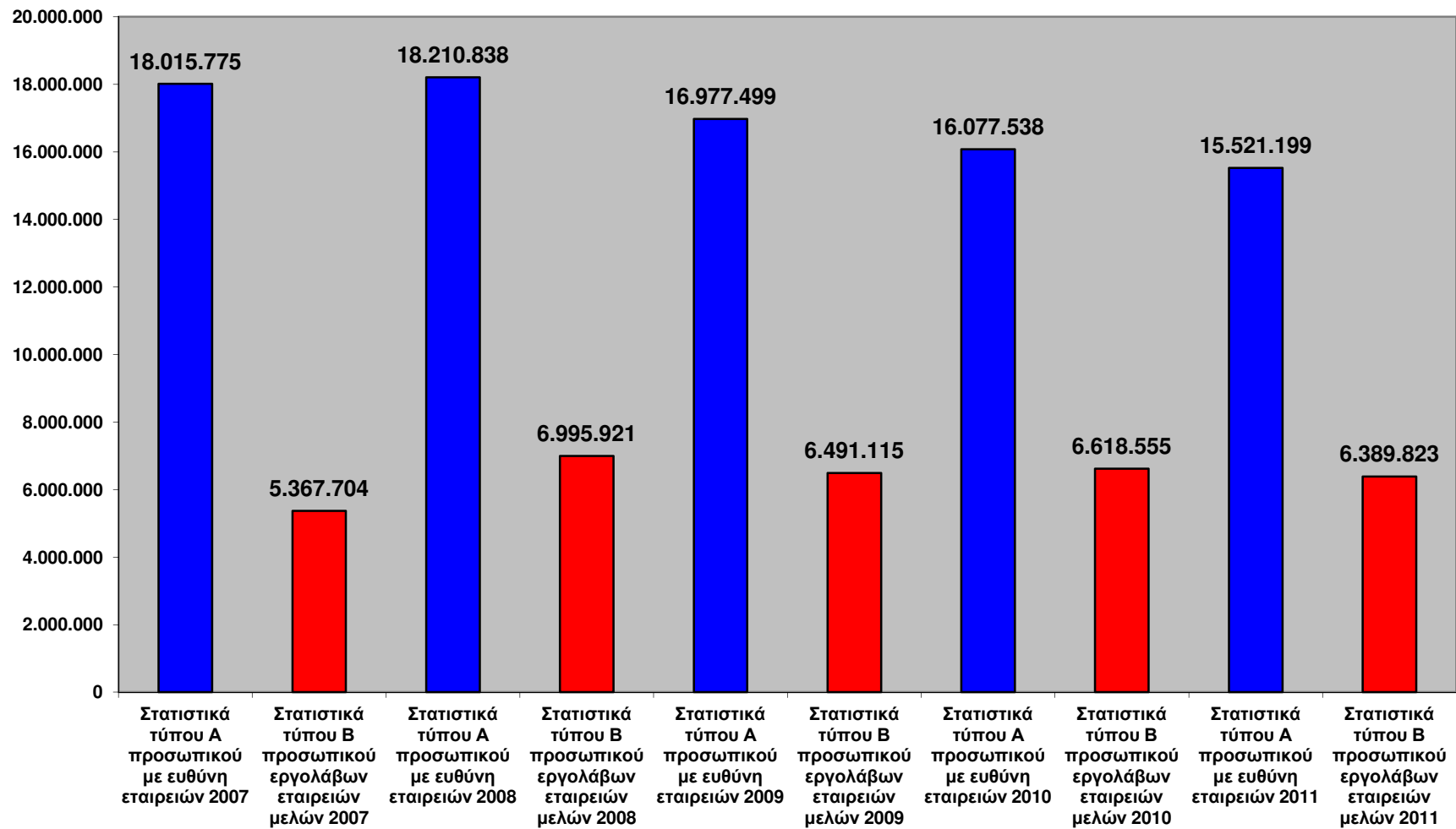
Αριθμός ατυχημάτων (με απώλεια δώρου) μη θανατηφόρα



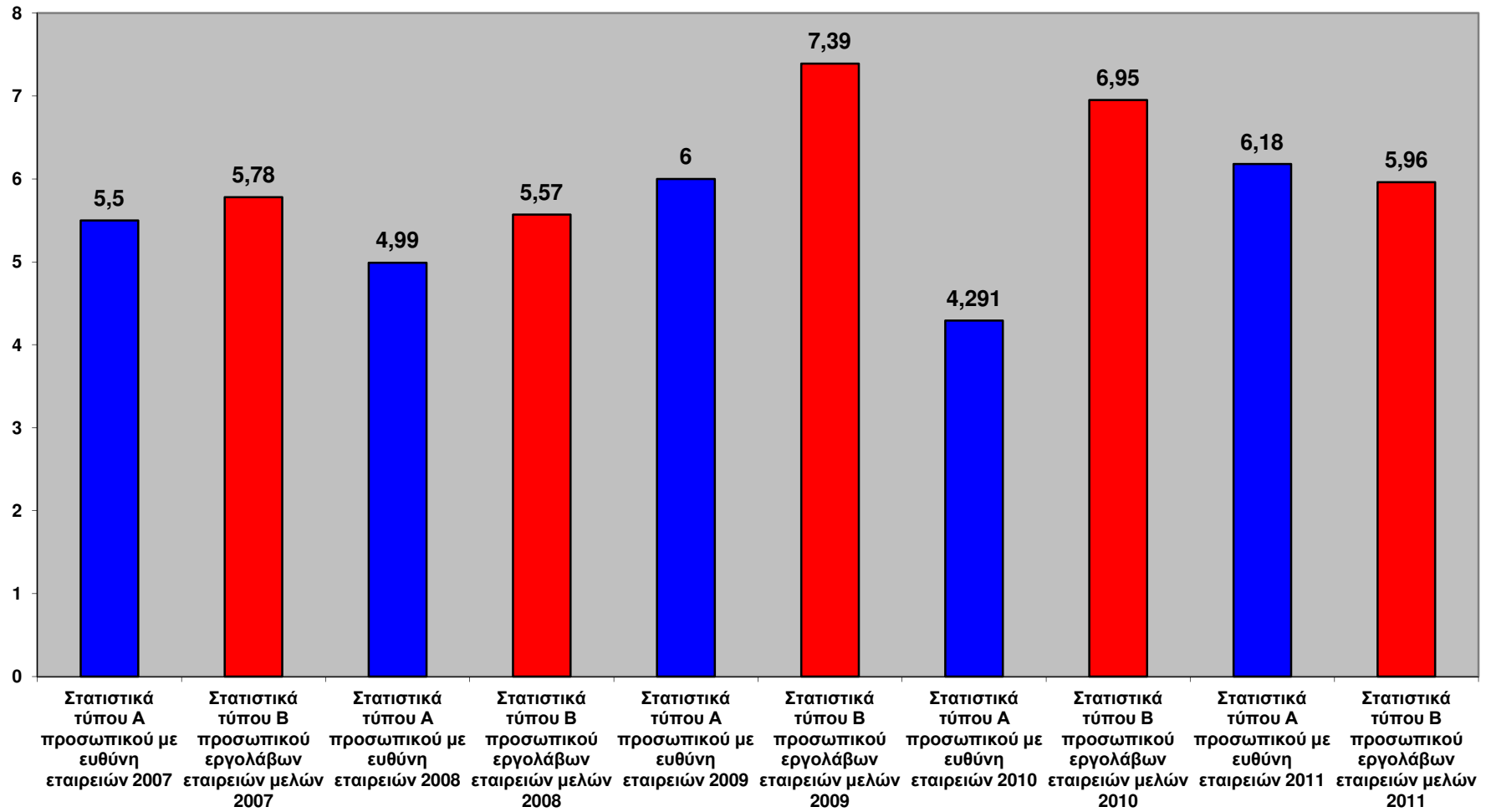
Συνολικός αριθμός ημερών απώλειας (πλην της ημέρας ατυχήματος)



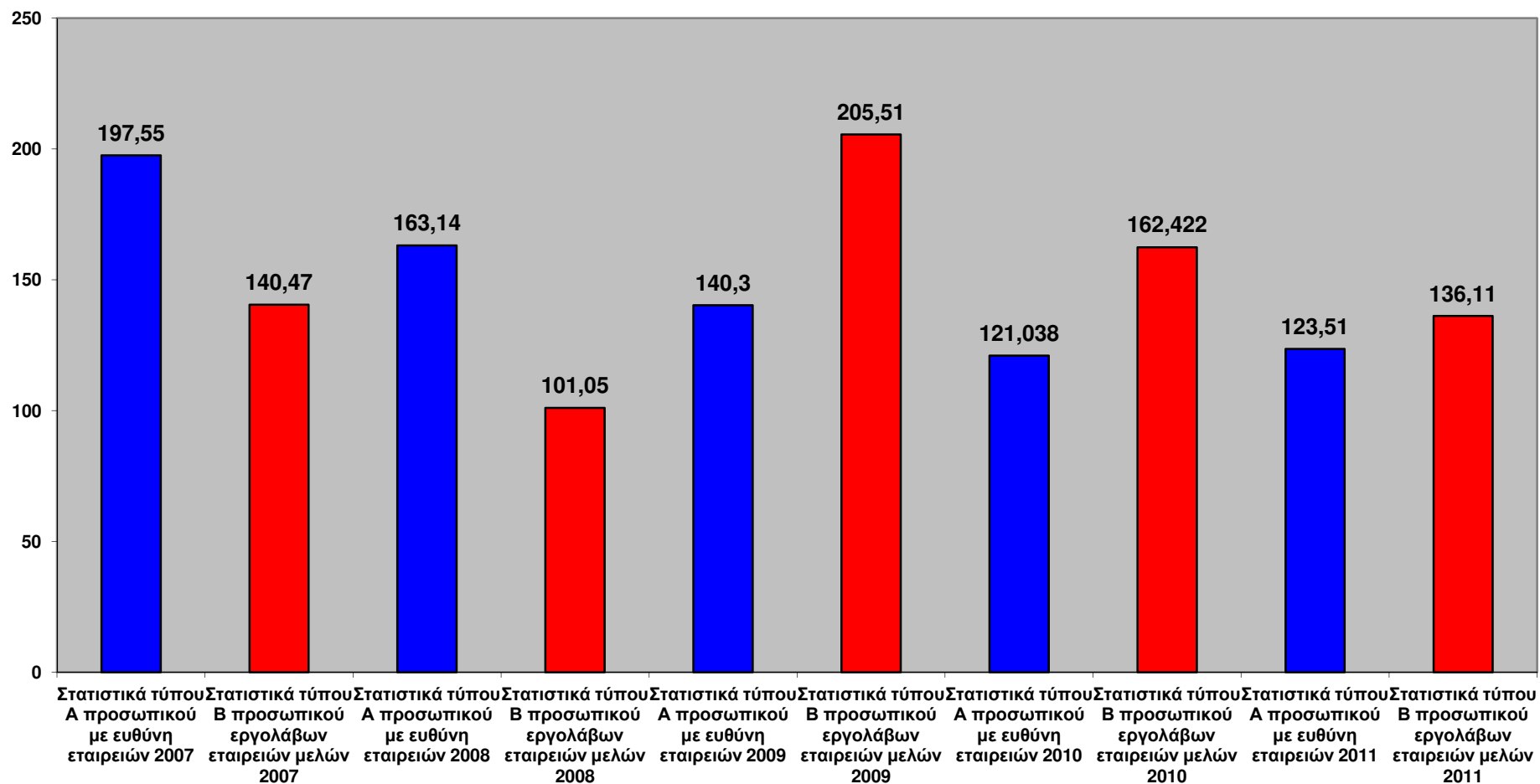
Συνολικός αριθμός ωρών απασχόλησης (Ω.Απ) προσωπικού



Δείκτης Συχνότητας (Δ.Συ) (Αριθμός ατυχημάτων ανά εκ. Ω.Απ)



Δείκτης Σοβαρότητας (Δ.Σο) (Συν. Αριθμός ημερών απώλειας ανά εκ. Ω.Απ)



Στατιστικά τύπου Β προσωπικού εργολάβων εταιρειών μελών 2008	Στατιστικά τύπου Α προσωπικού με ευθύνη εταιρειών 2009	Στατιστικά τύπου Β προσωπικού εργολάβων εταιρειών μελών 2009	Στατιστικά τύπου Α προσωπικού με ευθύνη εταιρειών 2010	Στατιστικά τύπου Β προσωπικού εργολάβων εταιρειών μελών 2010	Στατιστικά τύπου Α προσωπικού με ευθύνη εταιρειών 2011	Στατιστικά τύπου Β προσωπικού εργολάβων εταιρειών μελών 2011
39	102	48	69	46	96	38

Στατιστικά τύπου Β προσωπικού εργολάβων εταιρειών μελών 2008	Στατιστικά τύπου Α προσωπικού με ευθύνη εταιρειών 2009	Στατιστικά τύπου Β προσωπικού εργολάβων εταιρειών μελών 2009	Στατιστικά τύπου Α προσωπικού με ευθύνη εταιρειών 2010	Στατιστικά τύπου Β προσωπικού εργολάβων εταιρειών μελών 2010	Στατιστικά τύπου Α προσωπικού με ευθύνη εταιρειών 2011	Στατιστικά τύπου Β προσωπικού εργολάβων εταιρειών μελών 2011
707	2.382	1.334	1.946	1.075	1.917	867

Στατιστικά τύπου Β προσωπικού εργολάβων εταιρειών μελών 2008	Στατιστικά τύπου Α προσωπικού με ευθύνη εταιρειών 2009	Στατιστικά τύπου Β προσωπικού εργολάβων εταιρειών μελών 2009	Στατιστικά τύπου Α προσωπικού με ευθύνη εταιρειών 2010	Στατιστικά τύπου Β προσωπικού εργολάβων εταιρειών μελών 2010	Στατιστικά τύπου Α προσωπικού με ευθύνη εταιρειών 2011	Στατιστικά τύπου Β προσωπικού εργολάβων εταιρειών μελών 2011
6.995.921	16.977.499	6.491.115	16.077.538	6.618.555	15.521.199	6.389.823

Στατιστικά τύπου Β προσωπικού εργολάβων εταιρειών μελών 2008	Στατιστικά τύπου Α προσωπικού με ευθύνη εταιρειών 2009	Στατιστικά τύπου Β προσωπικού εργολάβων εταιρειών μελών 2009	Στατιστικά τύπου Α προσωπικού με ευθύνη εταιρειών 2010	Στατιστικά τύπου Β προσωπικού εργολάβων εταιρειών μελών 2010	Στατιστικά τύπου Α προσωπικού με ευθύνη εταιρειών 2011	Στατιστικά τύπου Β προσωπικού εργολάβων εταιρειών μελών 2011
5,57	6	7,39	4,291	6,95	6,18	5,96

Στατιστικά τύπου Β προσωπικού εργολάβων εταιρειών μελών 2008	Στατιστικά τύπου Α προσωπικού με ευθύνη εταιρειών 2009	Στατιστικά τύπου Β προσωπικού εργολάβων εταιρειών μελών 2009	Στατιστικά τύπου Α προσωπικού με ευθύνη εταιρειών 2010	Στατιστικά τύπου Β προσωπικού εργολάβων εταιρειών μελών 2010	Στατιστικά τύπου Α προσωπικού με ευθύνη εταιρειών 2011	Στατιστικά τύπου Β προσωπικού εργολάβων εταιρειών μελών 2011
101,05	140,3	205,51	121,038	162,422	123,51	136,11