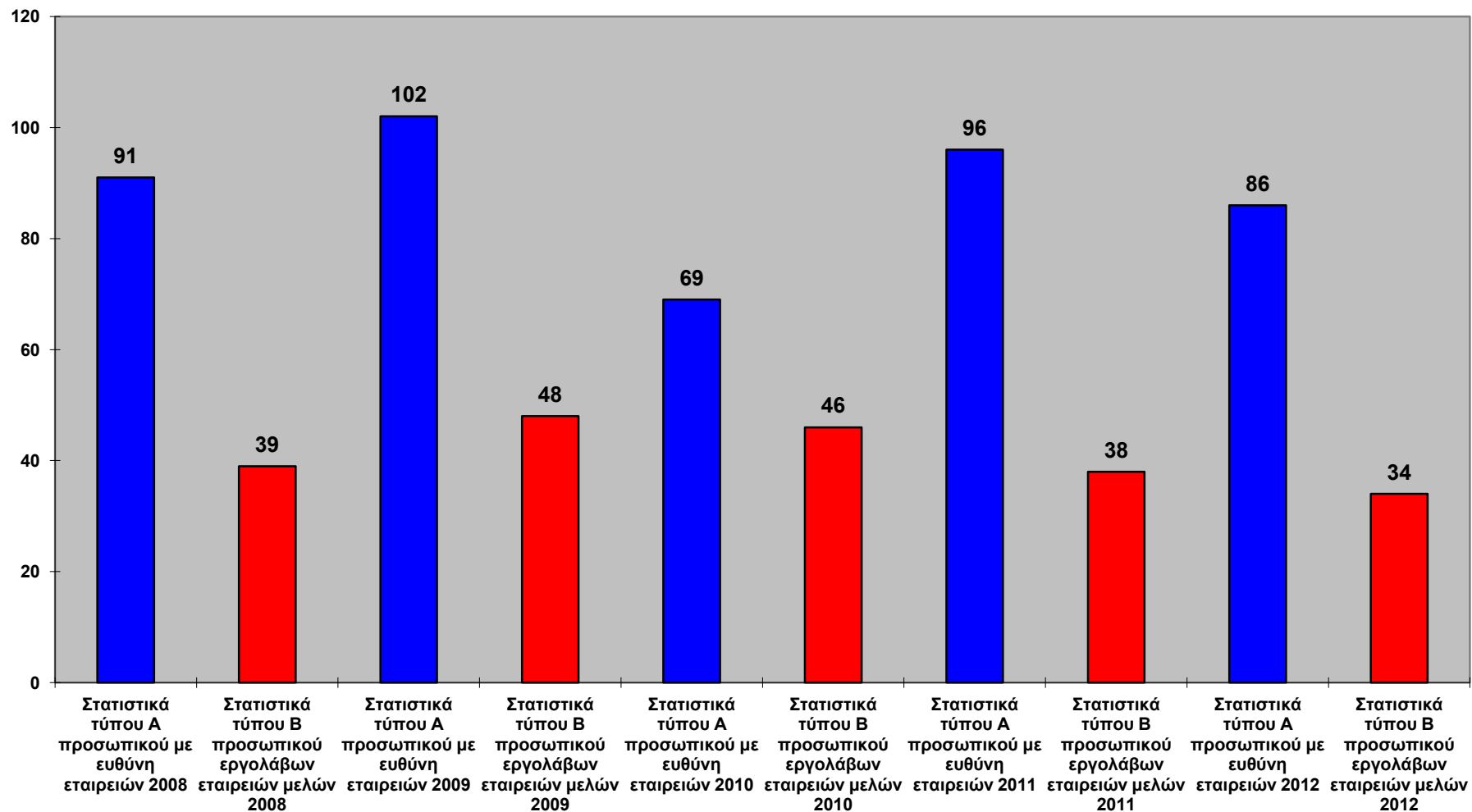
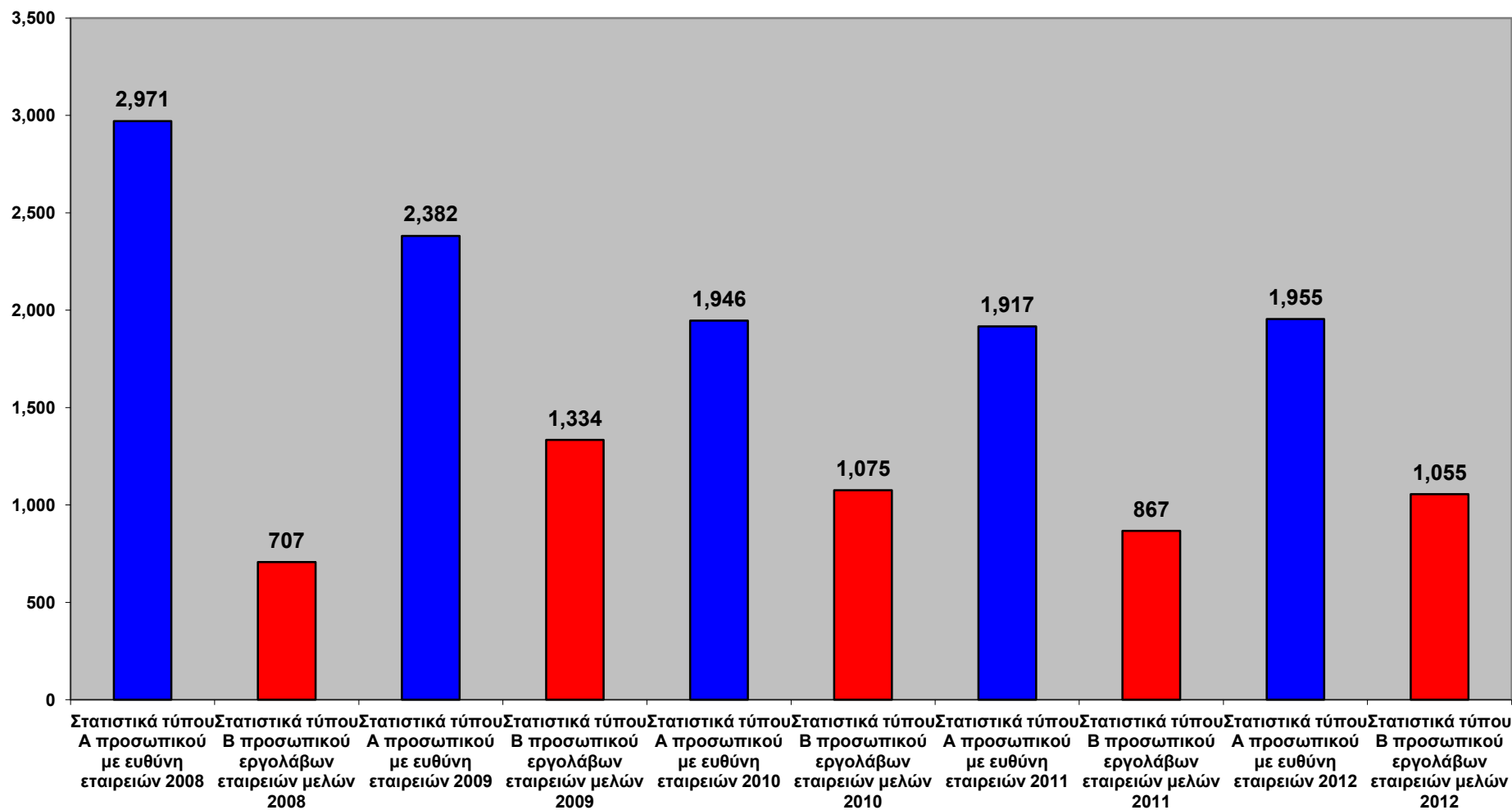


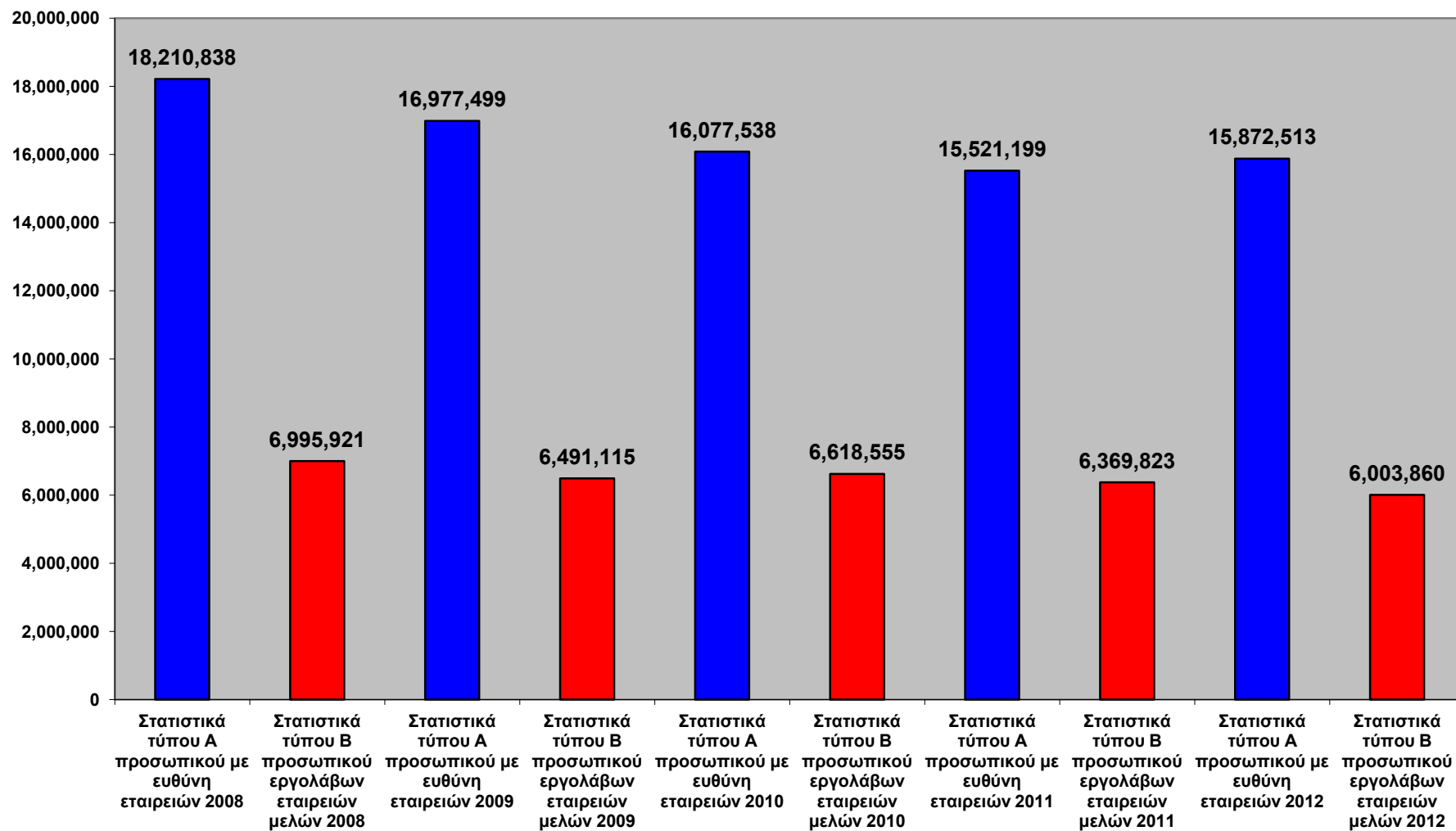
Αριθμός ατυχημάτων (με απώλεια δώρου) μη θανατηφόρα



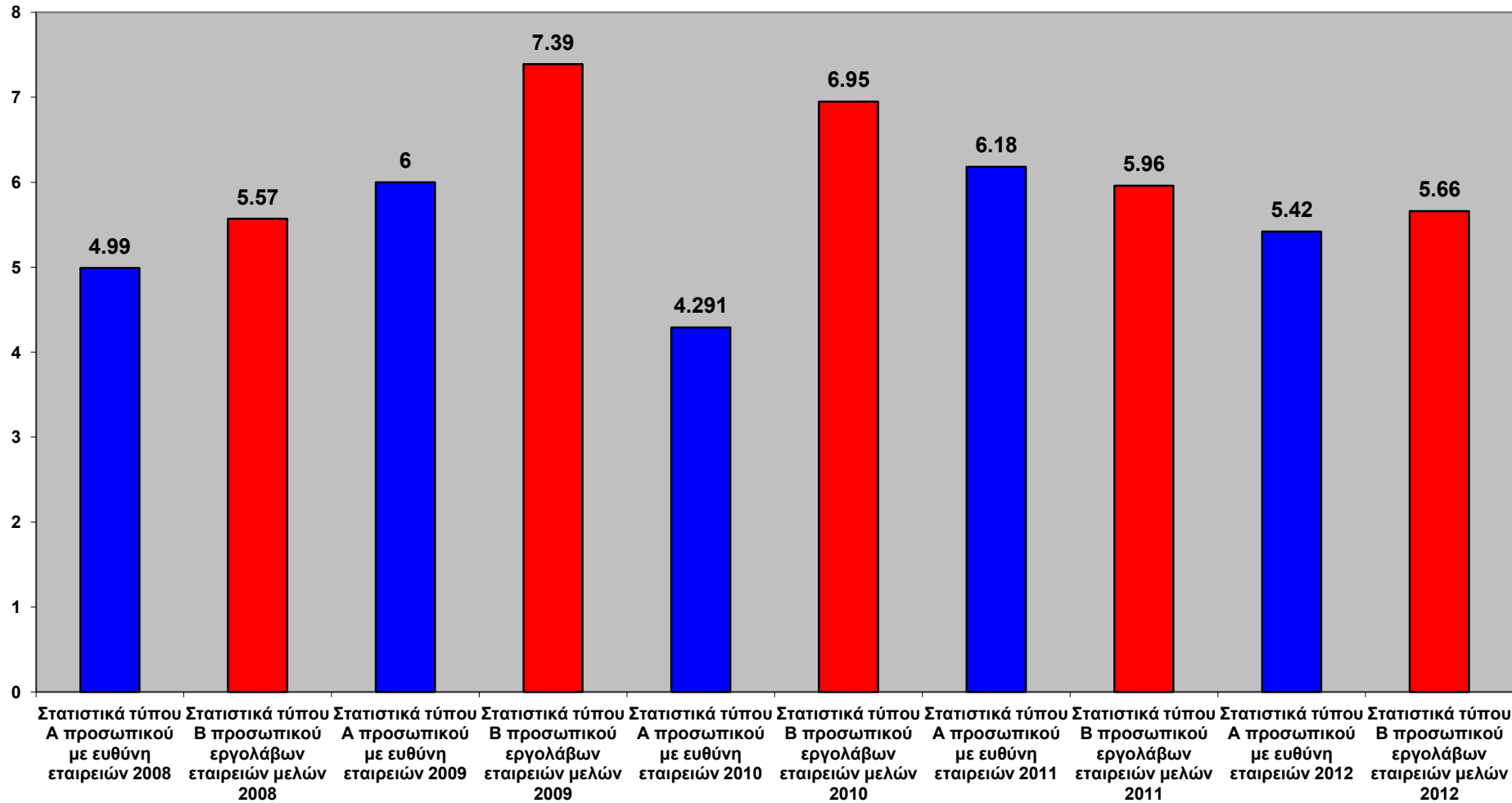
Συνολικός αριθμός ημερών απώλειας (πλην της ημέρας ατυχήματος)



Συνολικός αριθμός ωρών απασχόλησης (Ω.Απ) προσωπικού



Δείκτης Συχνότητας (Δ.Συ) (Αριθμός ατυχημάτων ανά εκ. Ω.Απ)



| | Στατιστικά τύπου A προσωπικού με ευθύνη εταιρειών 2008 | Στατιστικά τύπου B προσωπικού εργολάβων εταιρειών μελών 2008 | Στατιστικά τύπου A προσωπικού με ευθύνη εταιρειών 2009 | Στατιστικά τύπου B προσωπικού εργολάβων εταιρειών μελών 2009 | Στατιστικά τύπου A προσωπικού με ευθύνη εταιρειών 2010 | Στατιστικά τύπου B προσωπικού εργολάβων εταιρειών μελών 2010 | Στατιστικά τύπου A προσωπικού με ευθύνη εταιρειών 2011 | Στατιστικά τύπου B προσωπικού εργολάβων εταιρειών μελών 2011 | Στατιστικά τύπου A προσωπικού με ευθύνη εταιρειών 2012 | Στατιστικά τύπου B προσωπικού εργολάβων εταιρειών μελών 2012 |
|---|--|--|--|--|--|--|--|--|--|--|
| ΕΤΗ | | | | | | | | | | |
| Αριθμός ατυχημάτων (με απώλεια θώρου) μη θανατηφόρα | 91 | 39 | 102 | 48 | 69 | 46 | 96 | 38 | 86 | 34 |

| | Στατιστικά τύπου A προσωπικού με ευθύνη εταιρειών 2008 | Στατιστικά τύπου B προσωπικού εργολάβων εταιρειών μελών 2008 | Στατιστικά τύπου A προσωπικού με ευθύνη εταιρειών 2009 | Στατιστικά τύπου B προσωπικού εργολάβων εταιρειών μελών 2009 | Στατιστικά τύπου A προσωπικού με ευθύνη εταιρειών 2010 | Στατιστικά τύπου B προσωπικού εργολάβων εταιρειών μελών 2010 | Στατιστικά τύπου A προσωπικού με ευθύνη εταιρειών 2011 | Στατιστικά τύπου B προσωπικού εργολάβων εταιρειών μελών 2011 | Στατιστικά τύπου A προσωπικού με ευθύνη εταιρειών 2012 | Στατιστικά τύπου B προσωπικού εργολάβων εταιρειών μελών 2012 |
|--|--|--|--|--|--|--|--|--|--|--|
| ΕΤΗ | | | | | | | | | | |
| Συνολικός αριθμός ημερών απώλειας (πλην της ημέρας ατυχήματος) | 2,971 | 707 | 2,382 | 1,334 | 1,946 | 1,075 | 1,917 | 867 | 1,955 | 1,055 |

| | Στατιστικά τύπου A προσωπικού με ευθύνη εταιρειών 2008 | Στατιστικά τύπου B προσωπικού εργολάβων εταιρειών μελών 2008 | Στατιστικά τύπου A προσωπικού με ευθύνη εταιρειών 2009 | Στατιστικά τύπου B προσωπικού εργολάβων εταιρειών μελών 2009 | Στατιστικά τύπου A προσωπικού με ευθύνη εταιρειών 2010 | Στατιστικά τύπου B προσωπικού εργολάβων εταιρειών μελών 2010 | Στατιστικά τύπου A προσωπικού με ευθύνη εταιρειών 2011 | Στατιστικά τύπου B προσωπικού εργολάβων εταιρειών μελών 2011 | Στατιστικά τύπου A προσωπικού με ευθύνη εταιρειών 2012 | Στατιστικά τύπου B προσωπικού εργολάβων εταιρειών μελών 2012 |
|--|--|--|--|--|--|--|--|--|--|--|
| ΕΤΗ | | | | | | | | | | |
| Συνολικός αριθμός ωρών απασχόλησης (Ω.Απ) προσωπικού | 18,210,838 | 6,995,921 | 16,977,499 | 6,491,115 | 16,077,538 | 6,618,555 | 15,521,199 | 6,369,823 | 15,872,513 | 6,003,860 |

| | Στατιστικά τύπου Α προσωπικού με ευθύνη εταιρειών 2008 | Στατιστικά τύπου Β προσωπικού εργαλάβων εταιρειών μελών 2008 | Στατιστικά τύπου Α προσωπικού με ευθύνη εταιρειών 2009 | Στατιστικά τύπου Β προσωπικού εργαλάβων εταιρειών μελών 2009 | Στατιστικά τύπου Α προσωπικού με ευθύνη εταιρειών 2010 | Στατιστικά τύπου Β προσωπικού εργαλάβων εταιρειών μελών 2010 | Στατιστικά τύπου Α προσωπικού με ευθύνη εταιρειών 2011 | Στατιστικά τύπου Β προσωπικού εργαλάβων εταιρειών μελών 2011 | Στατιστικά τύπου Α προσωπικού με ευθύνη εταιρειών 2012 | Στατιστικά τύπου Β προσωπικού εργαλάβων εταιρειών μελών 2012 |
|---|--|--|--|--|--|--|--|--|--|--|
| ΕΤΗ Δείκτης Συχνότητας (Δ.Συ) (Αριθμός ατυχημάτων ανά εκ. Ω.Απ) | 4.99 | 5.57 | 6 | 7.39 | 4.291 | 6.95 | 6.18 | 5.96 | 5.42 | 5.66 |

| | Στατιστικά τύπου Α προσωπικού με ευθύνη εταιρειών 2008 | Στατιστικά τύπου Β προσωπικού εργαλάβων εταιρειών μελών 2008 | Στατιστικά τύπου Α προσωπικού με ευθύνη εταιρειών 2009 | Στατιστικά τύπου Β προσωπικού εργαλάβων εταιρειών μελών 2009 | Στατιστικά τύπου Α προσωπικού με ευθύνη εταιρειών 2010 | Στατιστικά τύπου Β προσωπικού εργαλάβων εταιρειών μελών 2010 | Στατιστικά τύπου Α προσωπικού με ευθύνη εταιρειών 2011 | Στατιστικά τύπου Β προσωπικού εργαλάβων εταιρειών μελών 2011 | Στατιστικά τύπου Α προσωπικού με ευθύνη εταιρειών 2012 | Στατιστικά τύπου Β προσωπικού εργαλάβων εταιρειών μελών 2012 |
|--|--|--|--|--|--|--|--|--|--|--|
| ΕΤΗ Δείκτης Σοβαρότητας (Δ.Σο) (Συν. Αριθμός ημερών απώλειας ανά εκ. Ω.Απ) | 163.14 | 101.05 | 140.3 | 205.51 | 121.038 | 162.422 | 123.51 | 136.11 | 123.17 | 175.72 |